

HOOK-ON ASMA TAVAN

Farklı ebat ve kalınlıklardaki panellerin J ve L gizli taşıyıcılara bağlanarak kullanıldığı asma tavan sistemidir.

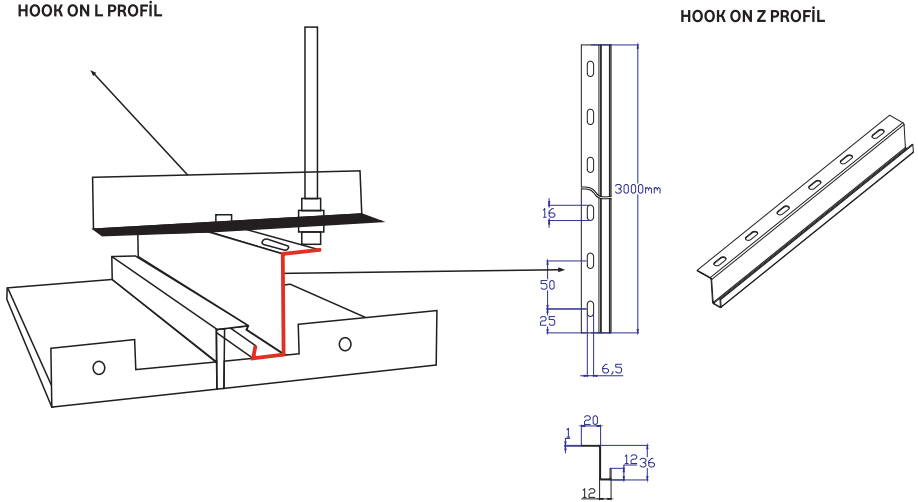
Hook On Metal Asma Tavan :

Ana L taşıyıcıya sabitlenen J taşıyıcı ile sistemin gizli olduğu.

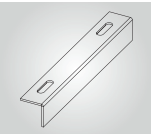
Montaj ve demontaj özelliği ile tesisata müdahale olanağında kolaylık sağlayan.

Standart ölçülerin aksine farklı ölçülerde perfore ve mesh paneller bir arada kullanılarak fire oranı en aza indirilebilen.

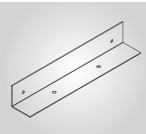
Farklı RAL renk seçenekleri ile standart renkler haricinde, özel renk seçeneklerine imkan verir, Birleşim detayı ile doğal bir görünüm sağlayan asma tavan sistemidir.



HOOK-ON AKSESUARLAR



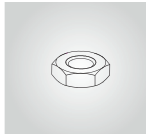
Tali Taşıyıcı Ek Parçası



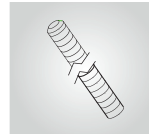
Ana Taşıyıcı Ek Parçası



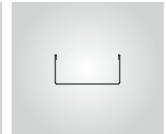
m6 x 15 Cıvata



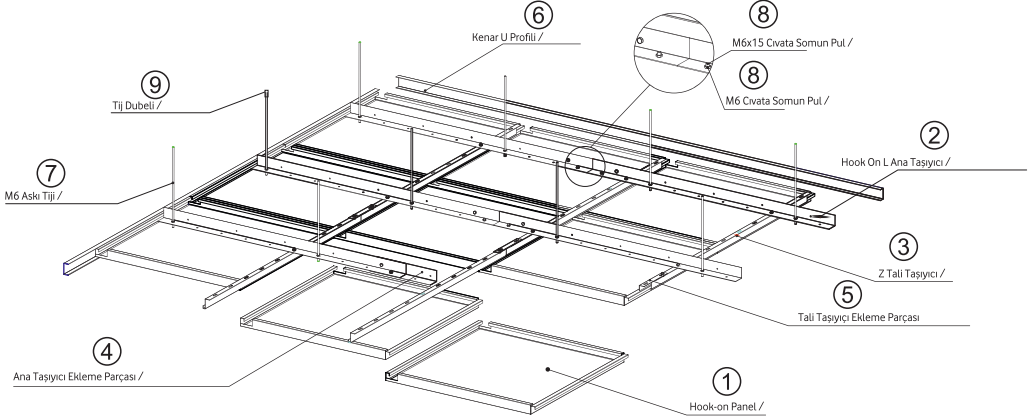
m6 Somun



m6 Saplama



Kenar U profili



Hook-On Sistem Taşıyıcı ve Aksesuar Birim Analizi

ÜRÜN	600x600 mm	600x1200 mm	300x1200 mm	300x600 mm
1- Hook-on Panel /	1,00 m ²	1,00 m ²	1,00 m ²	1,00 m ²
2- L Ana Taşıyıcı /	0,83 m	0,83 m	0,83 m	0,83 m
3- Hook On Z Profili /	1,67 m	0,83 m	0,83 m	1,67 m
4- Ana Taşıyıcı Ekleme Parçası	0,20 ad.	0,20 ad.	0,20 ad.	0,20 ad.
5- Hook On Z Profili Ekleme Parçası	0,40 ad.	0,20 ad.	0,20 ad.	0,40 ad.
6- Kenar U Profili /	0,50 m	0,50 m	0,50 m	0,50 m
7- Askı Tiji /	1,00 ad.	1,00 ad.	1,00 ad.	1,00 ad.
8- Cıvata Somun Pul /	4,00 ad.	2,50 ad.	2,50 ad.	4,00 ad.
9- Tiji Dubeli /	1,00 ad.	1,00 ad.	1,00 ad.	1,00 ad.

*YUKARIDAKİ BİRİM KULLANIM KATSAYISI; 60x60 cm VE DİĞER SİSTEMLERDE 66 m²LİK BİR ALAN GÖZETİLEREK ANALİZ HAZIRLANMIŞTIR.